KRK Klämringsmuttern består av 3 delar.



SITAC

1(2)

1997-10-28 Dnr 83-0930/97

TYPGODKÄNNANDEBEVIS 2803/76

med föreskrifter om vilkorningsbeteende enligt 18.24 § lagen (1984:847) om vissa byggnadsverk på byggnadsverk, m.m., BVL

SAKOMR: TAPPVATTEN RSAB 11
Segmentsrör, kopplingar
kompressionskopplingar

KRK KLÄMRINGSKOPPLINGAR

Sökande: Ezze AB, Box 501, 315 28 GNOSJÖ, tfn 0370 – 13 22 00

Produkt: Kopplingen består av kopplingshus, kopplingsmutter, klämhylsa och stödhylsa. Stödhylsan används till mjuka och halvhårda kopparrör. Kopplingarna är densamma förutom med en packning av koppar alternativ av fibermaterial Klingerail AC-10000,(K-40).

Kopplingen med packning av koppar tillverkas för rör med Dy 4, 8, 10, 12, 15, 18, 22, 28, 35, 42 och 54 mm.
Kopplingen med packning av fibermaterial tillverkas för rör med Dy 6, 8, 10, 12, 15, 18, 22 och 28 mm. Material i vattenberörda delar består av rostfritt artikelnummer 316 stämplingsmärkning.

Avsedd användning: Kompressionskoppling för fogning av mjuka, halvhårda och hårda förkromade och ofärbrinnade kopparrör i tappvattensinstallation.

Handelsnamn: Ezze KRK.

Godkännande: Ovanstående produkt godkänns enligt bestämmelserna i Följande avsnitt i Beräkna Byggnadar (BBR 94) i de avseenden och under de förutsättningar som anges i detta brev. Produkten uppfyller därmed kraven i 2 § 1 BVL.

Tappvatten, allmänt bruk: 0-611, 1 a och 3 a stycken; 0-615, Hösta nummer och nedje stycken

Tillhörande handlingar: Monteringsanvisning, Ezze katalog Sk 9 ed. 4, utgåva nr 7

Kontroll: Tillverkningskontrollen skall utföras enligt kontrollanvisningar daterade 1985-12-07, Dnr 150.81-1766

MONTERINGSANVISNING

STANDARD/MED KOPPARPACKNING

KAPA RÖRET VINKELRÄTT.
RÖRET SKALL VARA FRITT
FRÅN REPOR OCH LÖSA GRADER.

TRYCK IN STÖDHYLSAN I RÖRET.
STÖDHYLSA SKALL ANVÄNDAS PÅ ALLA
MJUKA OCH ÄVEN HALVHÅRDA,
FÖRKROMADE RÖR.

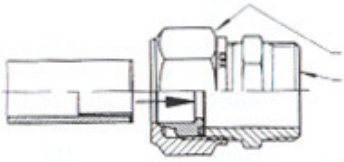

SKRUVA KOPPLINGSMUTTER
PÅ RÖRDELEN FÖR HAND.
SKJUT RÖRET IN TILL STOPP
I KLÄMHYLSA.

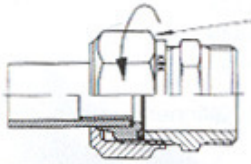

DRA MUTTER 1 VARV MED VERKTYG
(GÄLLER EJ TJOCKVÄGGIGA RÖR).
LOSSA MUTTERN DÄREFTER (1/4
VARV), FÖR ATT AVLASTA KOPPLINGEN
FRÅN SPÄNNINGAR. DRA ÅTER FAST
MUTTERN MOT RÖRDELEN SÅ HÅRT
ATT TÄTHET MELLAN PACKNINGEN
OCH RÖRDELEN ERHÅLLES.

MED FIBERPACKNING

KAPA RÖRET VINKELRÄTT.
RÖRET SKALL VARA FRITT
FRÅN REPOR OCH LÖSA GRADER.

TRYCK IN STÖDHYLSAN I RÖRET.
SKALL ANVÄNDAS PÅ ALLA MJUKA OCH
ÄVEN HALVHÅRDA, FÖRKROMADE RÖR.

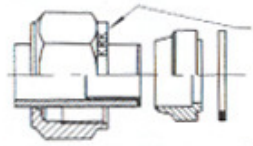

SMÖRJ GÄNGAN OCH TRÅ MUTTERN
ÖVER RÖRÄNDEN.

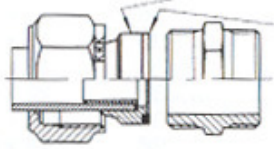

TRYCK KLÄMHYLSAN PÅ RÖRET TILL
STOPP (OM SÅDAN FINNS).
SÄTT PACKNINGEN PÅ PLATS.
OBS, ENDAST PÅ FÖRMINSKADE
KLÄMHYLSOR. FÖR KLÄMHYLSOR
28xG25, 22xG20 OCH 16xG15 BÖR
KLÄMHYLSAN KLÄMMAS PÅ RÖRET
UTAN PACKNINGEN. LOSSA MUTTERN.
DÄREFTER SÄTTS PACKNING PÅ
PLATS OCH DRA ÅT.

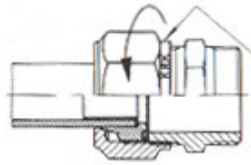

SKRUVA KOPPLINGSMUTTER PÅ
FÖR HAND. DRA DÄREFTER 1 VARV
MED VERKTYG (GÄLLER EJ
TJOCKVÄGGIGA RÖR).

EZZE KRK och Ez-Pex klämringsmuttrar
får endast monteras tillsammans med metallrördelar från EZZE, då dessa är plansvarvade vinkelrätt mot gängan för tätning mot packning.

Anvisning för installation på Hårda rörtyper

Hänvisning

Vid senare ytbehandling/förkromning av ledningar i hårda kopparrör skall änden som avses att kopplas med klämringskoppling mjukglödgas före ytbehandlingen. Monteras med stödhylsa.

OBS! Att använda klämringskopplingar på rör änden som inte är mjukglödgad medför risktagande. Klämringen kan ej bita sig fast på förkromad, hård yta; Kopplingen kan glida under innertryck och temp. växlingar.